
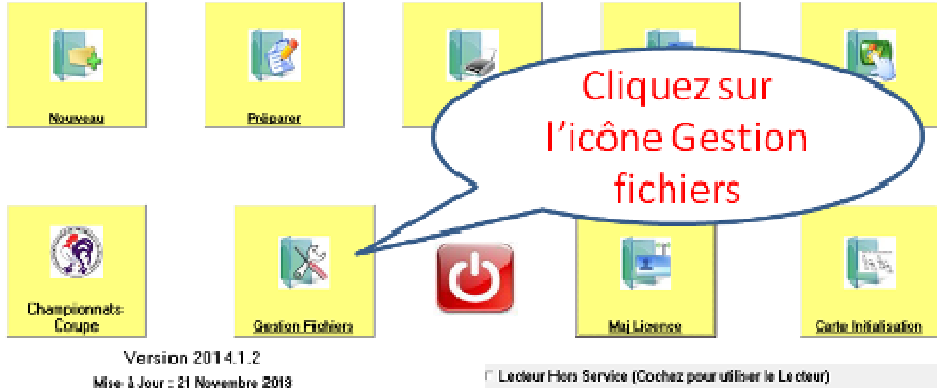
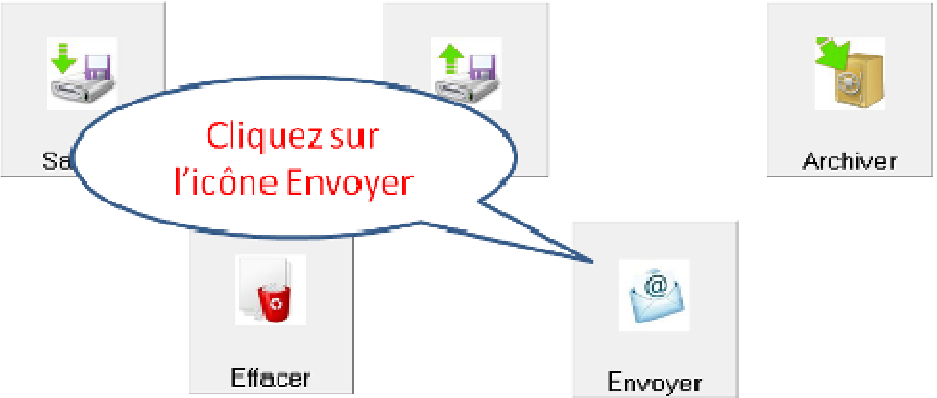


Voici un petit tutoriel pour vous aider à envoyer au Comité les fichiers générés par le logiciel Gestion Concours.

| <p>Lancer le logiciel Gestion Concours</p> |  | | | | | | | | | | | | | | | | | | |
|--|--|----------------------------|--|-----|--|---------------|--|------|--|------|--|-----------|--|------|--|-------|--|------|--|
| <p>Le lecteur de carte n'est pas nécessaire pour envoyer les fichiers.</p> | <p style="text-align: center;">Gestion Concours</p>  <p style="text-align: center;">Version 2014.1.2 Mise à Jour : 21 Novembre 2013</p> | | | | | | | | | | | | | | | | | | |
| <p>C'est ici que ça devient important</p> |  | | | | | | | | | | | | | | | | | | |
| <p>Exécutez les opérations dans l'ordre</p> | <p><i>Envoi d'un Concours par Courriel</i></p> <p>De : monadresse@orange.fr</p> <p>A : cd3@petanque.fr</p> <p>Sujet : "Envoi Concours/Liste Inscrits/Résultats"</p> <p>Commentaire : nom de mon club, ou concours</p> <p> <input type="button" value="Joindre Concours"/> <input type="button" value="Joindre Fichiers"/> <input type="button" value="Joindre Fichier Rslt"/> </p> <p>1 - <u>VOTRE</u> adresse mail</p> <p>2 - L'adresse du comité</p> <p>3 - Sélectionnez votre fournisseur d'accès</p> <p> <input type="button" value="Annuler"/> <input type="button" value="Envoyer"/> </p> <table border="1" style="float: right;"> <thead> <tr> <th colspan="2">Votre Fournisseur Internet</th> </tr> </thead> <tbody> <tr><td>SFR</td><td></td></tr> <tr><td>ORANGE</td><td></td></tr> <tr><td>FREE</td><td></td></tr> <tr><td>NOOS</td><td></td></tr> <tr><td>NUMERABLE</td><td></td></tr> <tr><td>BBOX</td><td></td></tr> <tr><td>ALICE</td><td></td></tr> <tr><td>CEGE</td><td></td></tr> </tbody> </table> | Votre Fournisseur Internet | | SFR | | ORANGE | | FREE | | NOOS | | NUMERABLE | | BBOX | | ALICE | | CEGE | |
| Votre Fournisseur Internet | | | | | | | | | | | | | | | | | | | |
| SFR | | | | | | | | | | | | | | | | | | | |
| ORANGE | | | | | | | | | | | | | | | | | | | |
| FREE | | | | | | | | | | | | | | | | | | | |
| NOOS | | | | | | | | | | | | | | | | | | | |
| NUMERABLE | | | | | | | | | | | | | | | | | | | |
| BBOX | | | | | | | | | | | | | | | | | | | |
| ALICE | | | | | | | | | | | | | | | | | | | |
| CEGE | | | | | | | | | | | | | | | | | | | |

Le commentaire Nom de votre club et date du concours est important et facilite le travail au secrétariat du comité.

Envoi d'un Concours par Courriel

De : monadresse@orange.fr
A : cd32@petanque.fr
Sujet : "Envoi Concours/Liste Inscrits/Résultats"
Commentaire : nom de mon club, date concours

Joindre Concours Joindre Fichier XLS Joindre Fichier Rslt

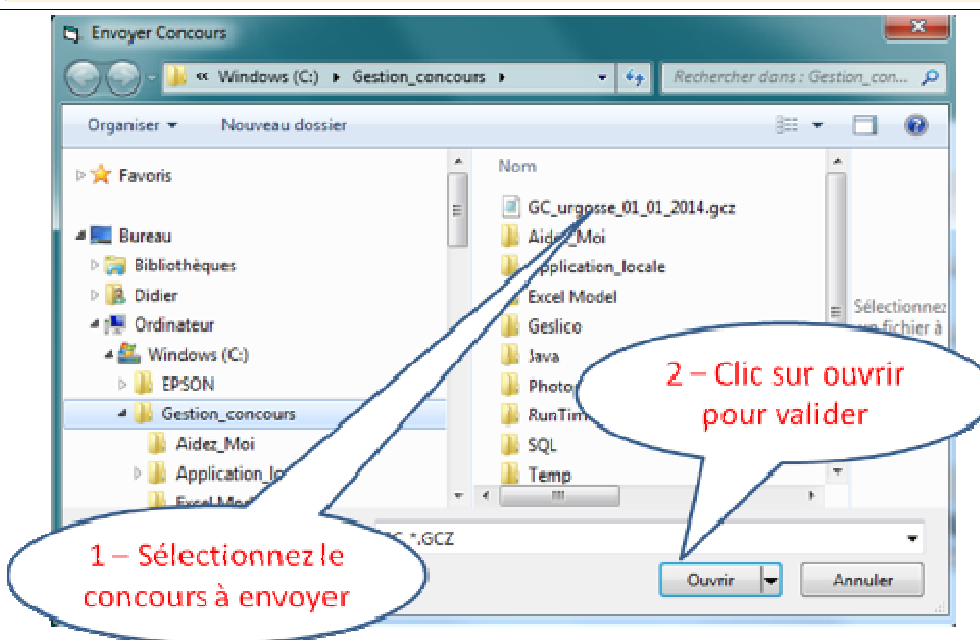
1 - Saisir nom de votre club et date de la rencontre

2 - Cliquez sur l'icône Joindre concours

Annuler Envoyer

Voire Fournisseur Internet
SFR
ORANGE
FREE
NOOS
NUMERICABLE
BBOX
ALICE ADSL
CEGETEL

Une fenêtre s'ouvre permettant de sélectionner le fichier à envoyer.
Notez que le nom du fichier à envoyer se termine par .gcz



Poursuivez en sélectionnant les fichiers résultats.
Vous pouvez maintenant cliquer sur envoyer.

Envoi d'un Concours par Courriel

De : monadresse@orange.fr
A : cd32@petanque.fr
Sujet : "Envoi Concours/Liste Inscrits/Résultats"
Commentaire : Urgosse - 01/01/2015

Joindre Concours Joindre Fichier XLS Joindre Fichier Rslt

1 - Les fichiers sélectionnés s'affichent dans la fenêtre

2 - Envoyez les fichiers en pièces jointes

Annuler Envoyer

Voire Fournisseur Internet
SFR
ORANGE
FREE
NOOS

C:\Gestion_concours\GC_urgosse_01_01_2014.gcz
C:\Gestion_concours\Geslico\cd32_TV_2013_Geslico.Rslt

Quand vous créez un nouveau concours, donnez lui un nom explicite et surtout ne le modifiez plus jamais.